


**ARREDAMENTO**

732 ▶ 791



La sezione Arredamento è divisa in quattro macro aree:

**Format, Arredo su misura, Tecnologico ed Elementi di arredo.**

Il progetto di arredo può essere affrontato a vari livelli, è quindi nostra intenzione proporre i diversi approcci che possono variare dalla ideazione completa del concept sino alla semplice fornitura di elementi di arredo.



Il **Format** è la formula più complessa di progettazione che trasforma l'arredo su misura in un vero e proprio concetto di ristorazione in sintonia con le moderne tendenze del mercato che sempre più caratterizzano questa tipologia di consumo trasformandola in arredo replicabile.

## FORMAT



La tipologia del **Su misura** è un arredo che interpreta pienamente le esigenze del progetto del cliente. Elementi e finiture sono realizzati su disegno valorizzando l'originalità e l'impiego dei materiali.

## ARREDO SU MISURA



Il **tecnologico** unisce la modularità degli elementi tecnologici (vetrine, cocktail, ecc.) ad un "vestito" rispondente alle specifiche esigenze del cliente ed in funzione del contesto d'arredo in cui si inserisce.

## TECNOLOGICO

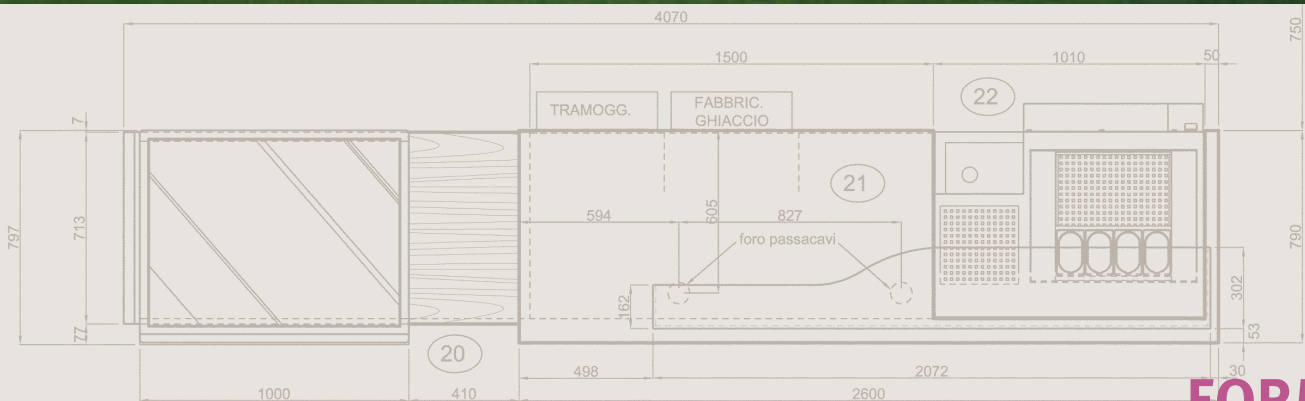


La proposta di **singoli elementi di arredo** rientra più nella fornitura di prodotto piuttosto che di progettazione dell'arredo anche se la semplice, ma attenta scelta di una particolare seduta, può garantire il giusto impatto all'arredo di un locale.

## ELEMENTI DI ARREDO

Il **Joice Bar** è un pensiero, una filosofia, un'emozione, un modo di essere e di nutrirsi per soddisfare un naturale equilibrio fisico e il desiderio di incontrare ogni giorno la semplice e pura magia della natura.

Da qui nasce il concept: un banco bar che soddisfi l'esigenza di consumare pasti fuori casa in occasioni diverse (aperitivo, merenda, alternative "light") in luoghi di consumo diversi dai tradizionali (centri benessere, palestre, luoghi d'intrattenimento e centri commerciali).



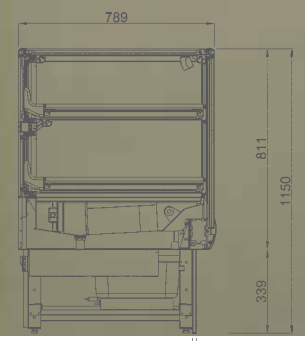
**FORMAT**



Un locale bio, naturale, dove la freschezza è il comune denominatore. Banchi operativi come la Work Station per la preparazione del prodotto, arredo lineare, pulito, con importanti vetrine per conservare e mettere in evidenza la frutta e la verdura.

Nel banco, il fresco assume il ruolo di protagonista. Grandi vetrine e giochi di trasparenze per lasciar parlare i colori naturali di fresche e fantasiose insalate, frullati e centrifugati, smoothies e spremute, macedonie e tagliate di frutta che animano e rallegrano i vari momenti di pausa. Come i menù studiati per i Joice Bar sono gustosi e naturali, così la soluzione d'arredo sviluppata comunica l'identità del locale anche attraverso le insegne colorate, le divise, il packaging ed il merchandising coordinato.





14

Format Joice bar

10. ARREDAMENTO



FORMAT

737





Arredo su misura

10. ARREDAMENTO

ARREDO SU MISURA







Arredo su misura

10. ARREDAMENTO

ARREDO SU MISURA





Arredo su misura

10. ARREDAMENTO

ARREDO SU MISURA

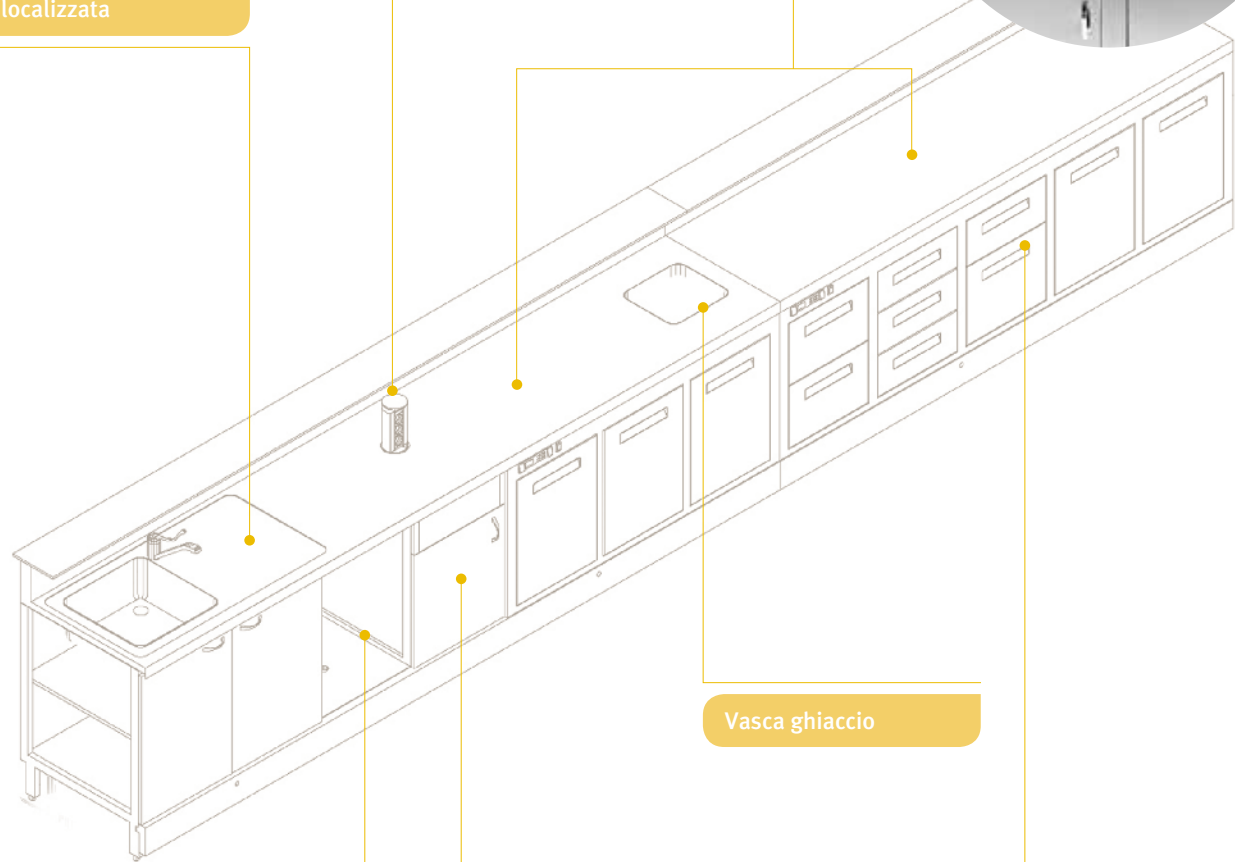
743



Presa a scomparsa  
EVOLine®

Lavello con imbutitura  
localizzata

Piano senza invaso



Vasca ghiaccio

Vano lavatazze  
Produttore di ghiaccio

Tramoggia  
con anta basculante

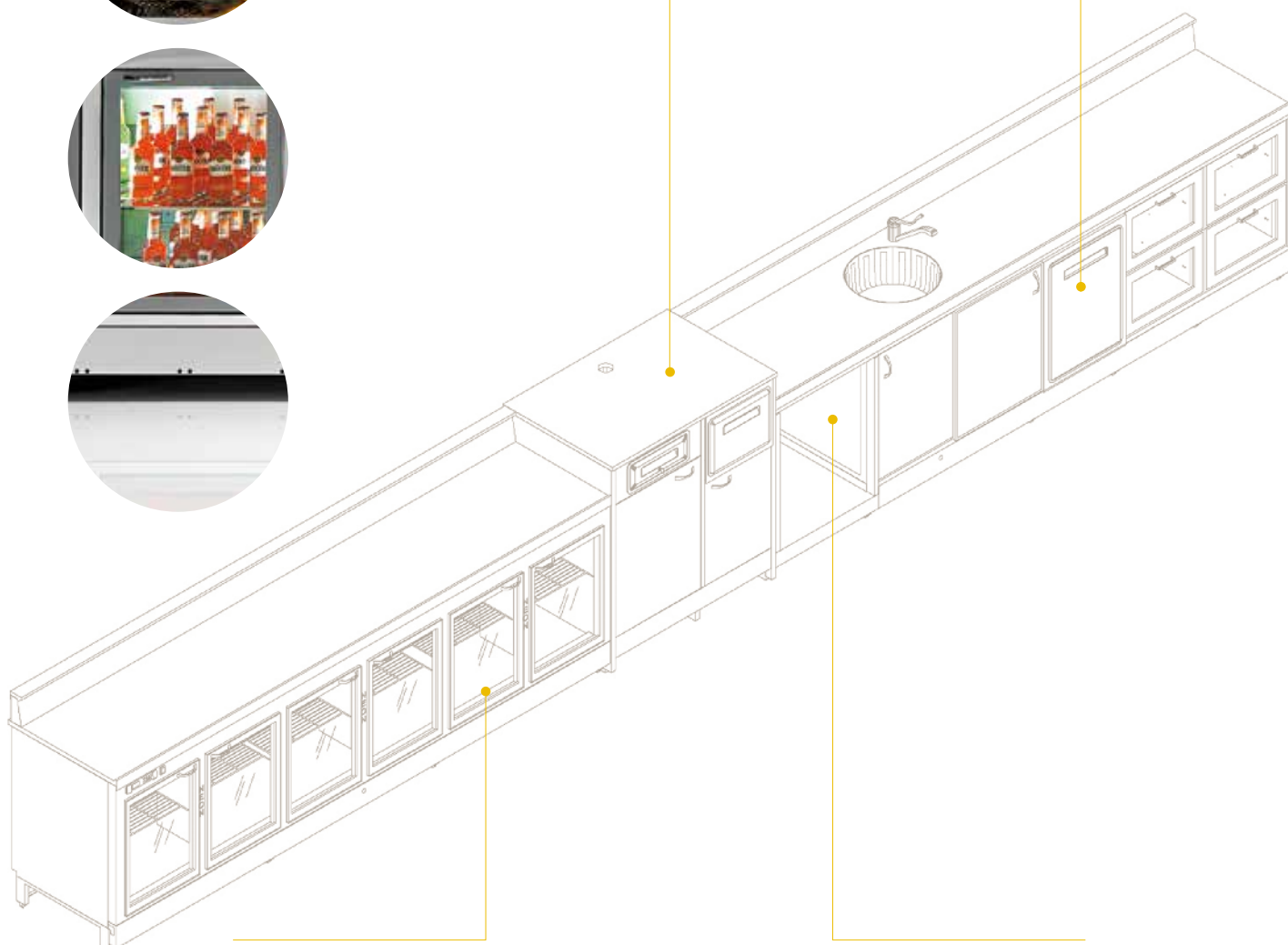
Cella refrigerata  
cassetti ad estrazione  
totale e sportelli

**BANCHI BAR DSL** > vasta gamma, 3 tipi di refrigerazione, diverse combinazioni ed accessori. Struttura portante in tubolare d'acciaio verniciato con polveri epossidiche a forno a 180°C per un'estrema solidità ed una lunga durata.



Retro macchina  
Caffé inox

Tramoggia  
con basculante

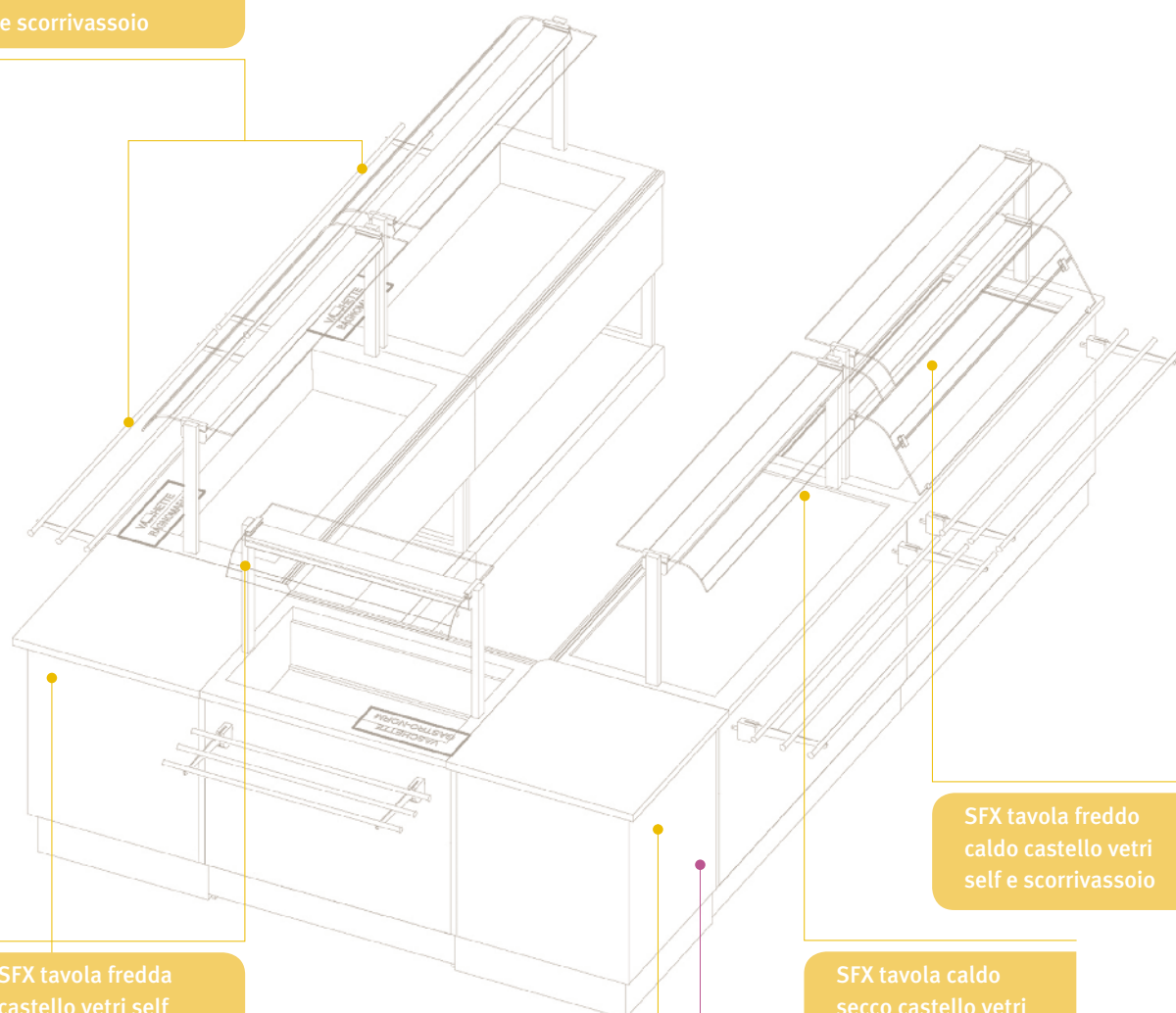


Cella refrigerata  
sportelli vetro

Vano lavatazze  
Produttore di ghiaccio

**RETRO BANCHI BAR DSL** > Realizzati con le **CELLE CUBO**, offrono grandi prestazioni congiunte ad un'estetica di impatto, dando vita a prodotti che rappresentano l'anima tecnologica del tuo locale.

SFX tavola fredda  
castello vetri self  
e scorriavassoio



SFX tavola fredda  
castello vetri self  
e scorriavassoio

SFX tavola freddo  
caldo castello vetri  
self e scorriavassoio

SFX tavola caldo  
secco castello vetri  
self e scorriavassoio

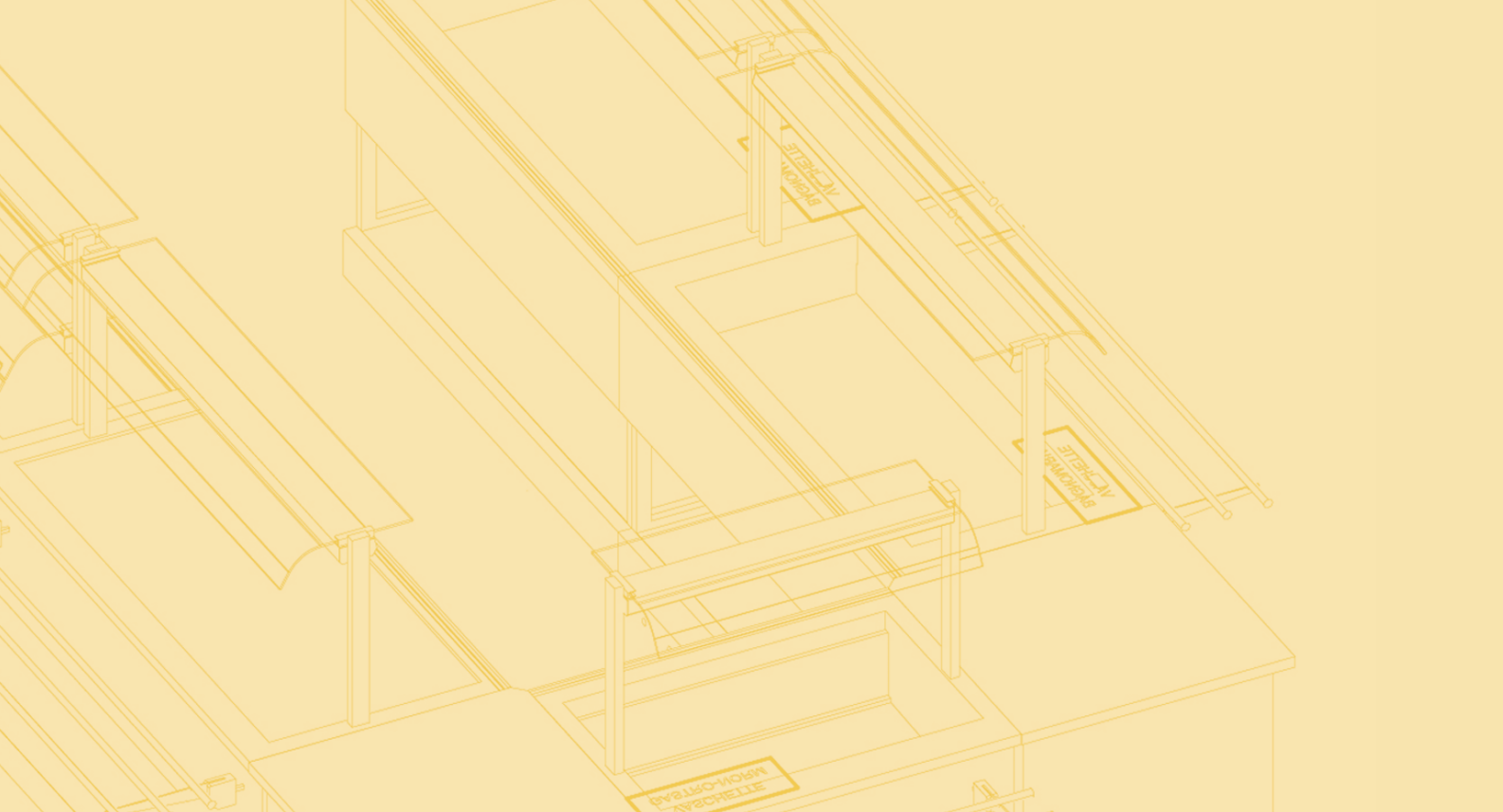
Angolo IA/2 90° h 951  
con top acciaio inox

Angolo IA/2 90° h 951  
con top acciaio inox

AREA PERSONALIZZABILE

**SFX** > è disponibile in 5 diversi servizi [Freddo Ventilato, Freddo/caldo, Caldo secco, Bagno Maria, gelato e pralineria], 3 lunghezze, 3 tipologie di vetri, numerosi attrezzaggi e optional, per un totale di oltre 100 combinazioni diverse.

Dal gelato alla pasticceria alla pralineria, dal self-service alla gastronomia da asporto, al bar caffetteria: con SFX puoi inventare il locale che desideri e modificarlo in seguito con l'aggiunta di accessori.



Технологично


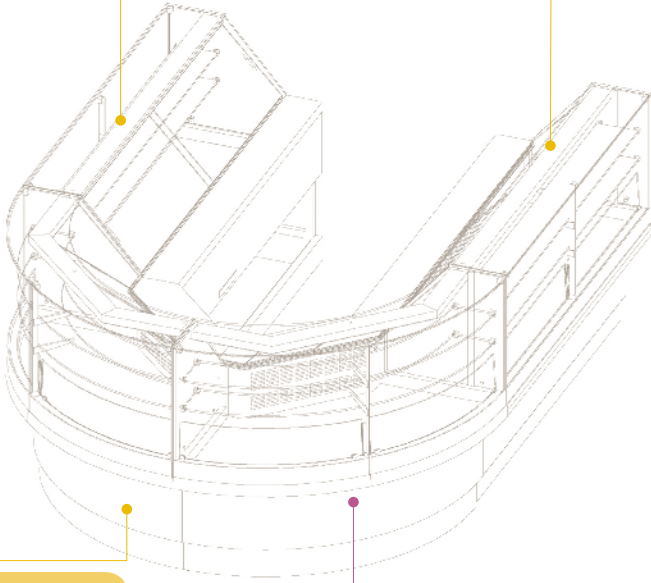
10. АРРЕДАМЕНТО

BREAK caldo freddo

BREAK caldo secco

BREAK tavola fredda

AREA PERSONALIZZABILE







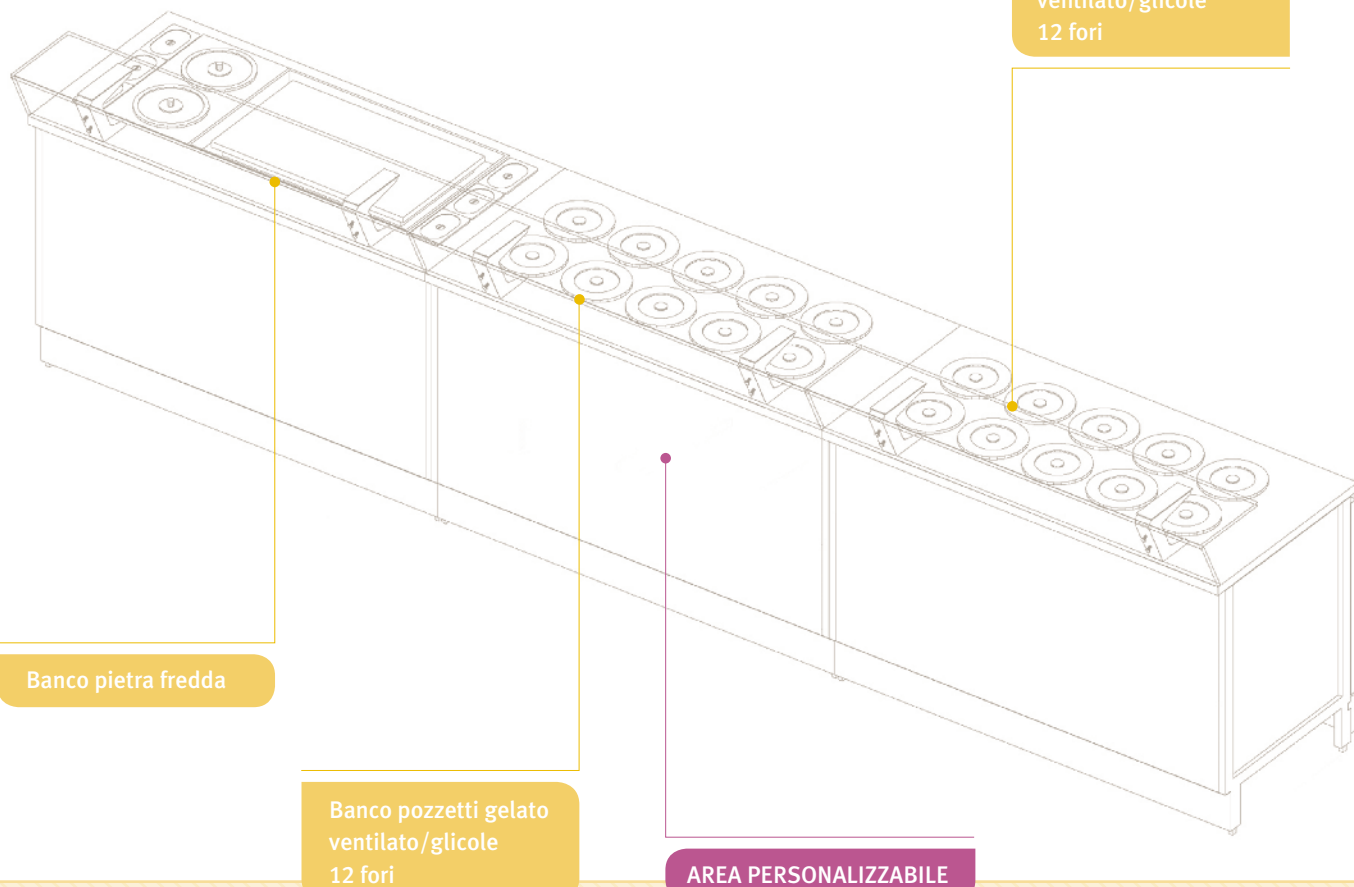
**BREAK** > Il nuovo standard di mercato per la tavola fredda. Tutti i castelli vetro sono apribili, la struttura è un monoblocco schiumato. Con BREAK niente più condensa sul vetro e sulla vasca o infiltrazioni d'aria. Pulizia e manutenzione più agevoli.

**SERVIZI:** Freddo Statico e Ventilato, Freddo/caldo, Caldo secco, Bagno Maria.

**DROP IN** > Drop in versione piani da incasso o banchi, anche con cella di riserva. Nei servizi Freddo Ventilato (con piani amovibili in inox ribassabili a 3 posizioni: 30 mm; 50 mm; 70 mm), Praline, Freddo ventilato/ Caldo secco e Caldo secco. Le misure di ogni modulo sono ottimizzate per contenere vassoi 600x400 mm senza sprechi di spazio.







**BANCO POZZETTI** › all'interno è alloggiata la vasca pozzetti [da 2 a 12 fori] con refrigerazione statica, ventilata o a glicole. I pozzetti con refrigerazione ventilata sono un'esclusiva DSL. I pozzetti DSL con refrigerazione a glicole garantiscono il minor delta termico tra parte alta e parte bassa delle carapine.





**VETRINA KXA GELATO** > Design contemporaneo e illuminazione a LED di serie; 2 altezze, h 1.151 e h 1.351. Vetri frontali e laterali camera, temperati, pirolitici, riscaldati. Disponibile anche nella versione BT-TN, gelato/pasticceria.  
**Moduli lineari:** 110 [vaschette 6+6]; 160 [9+9]; 210 [12+12]; 320 [18+18].  
**Moduli curvi:** aperto e chiuso 30° [13 vaschette]; chiuso 45° [12].

**VETRINA BOX GELATO** > Vetrina professionale con profondità inferiore al metro. Vetro frontale temperato, pirolitico e riscaldato, apribile verso il basso; vetri laterali temperati e riscaldati; illuminazione a LED. **Moduli lineari:** 100 [vaschette 5+5]; 150 [8+8], 200 [11+11].

**VETRINA AXA GELATO** > Prestazioni eccellenti, 2 evaporatori in vasca, vetri frontali e laterali camera, temperati, pirolitici, riscaldati. Disponibile anche nella versione BT-TN, gelato/pasticceria. **Moduli lineari:** 110 [vaschette 6+6]; 160 [9+9]; 210 [12+12]; 320 [18+18].  
**Moduli curvi:** aperto e chiuso 30° [13 vaschette]; chiuso 45° [12].





**BELLEVUE CON TECNOLOGIA PANORAMA** › Vincitore del XXIII Compasso d'Oro ADI. Il tavolobacheca BELLEVUE con tecnologia Panorama è un'inedita sintesi tra la perfetta conservazione del gelato nei pozzetti e la visibilità dei gusti nelle vetrine. Il 28 Maggio 2014 viene insignito del XXIII Compasso d'Oro ADI (Associazione per il Disegno Industriale). L'istituzione più autorevole nel mondo del design, per la prima volta nella sua storia, premia con il massimo riconoscimento una vetrina per il gelato artigianale.

1. È un pozzetto, il miglior modo di conservare il gelato.
2. Diversamente dai normali pozzetti, il gelato si vede.
3. È profondo solo 70 cm.
4. Alto appena 87 cm, è ergonomico ed esalta la visione dei gusti.
5. È facile da pulire.



**TECNOLOGIA PANORAMA** › Con la tecnologia PANORAMA è possibile progettare locali innovativi, sia per il suggestivo effetto dei pozzetti, trasparenti e illuminati a LED, sia perché, grazie al sistema di chiusura in vetro, è possibile eliminare parte delle barriere tra operatore e cliente. Carapine antirotazione; refrigerazione ventilata; Interasse costante fra i fori, anche canalizzando una o più vasche a temperature diverse, con riserva e senza riserva.



**CLOUD** > Il gelato sembra fluttuare , da ovunque lo si guardi, sospeso in una nuvola di luce.  
 Servizi: Gelato, BTTN, Pasticceria TN, Pasticceria BT; Illuminazione a LED; Chiusura posteriore ermetica HCS con vetro temperato e riscaldato o con scorrevoli in plexiglas 8 mm. Vetro frontale temperato, camera, riscaldato e apribile verso l'alto. Refrigerazione ventilata. Moduli: 1200, 1700, 2200.

**UNIKA** > Unika assicura al gelato esposto il massimo della visibilità, grazie anche al vetro frontale a doppia curvatura, pirolitico, temperato e riscaldato. Servizi: Gelato, BTTN, Pasticceria, Pralineria/Pasticceria, Snack Freddo, Caldo Secco. Disponibile nei moduli: 1125mm, 1625mm e 2125 mm. Disponibile anche con sistema di chiusura HCS.



## Blocchi Self



**BCB124VRNA0YCP0BL** > Telaio verniciato, blocco DATA 4 posti, piano A in melaminico, seduta girevole 102 in polipropilene.

**BCB124VRNC1YCP0BL** > Telaio verniciato, blocco DATA 4 posti, piano C1 idrofugo laminato, seduta 102 girevole in polipropilene.

- **Caratteristiche piani e colori**  
a pagina 768 - 769 - 770
- **Colori sedute e schemi dimensionali**  
a pagina 761

**Data 102**

Codice	Modello	Descrizione
<b>BCB124VRNA0YCP0BL</b>	<b>B1002</b>	Blocco DATA 4 posti, verniciato, <b>piano A</b> melaminico 120x80 cm, bordo PVC nero sp. 20 mm, seduta girevole 102 in polipropilene blu 5002
<b>BCB124VRNC1YCP0BL</b>	<b>B1002</b>	Blocco DATA 4 posti, verniciato, <b>piano C1</b> idrofugo laminato 120x80 cm, bordo PVC sp. 27 mm, seduta girevole 102 in polipropilene blu 5002

**B1284VRNC0Y4075VR** > Blocco RELAX a 4 posti. Telaio verniciato. Piano di tipo C da 80x80 cm in laminato con bordo spessore 24 mm in PVC. Sedute ALBA girevoli in polipropilene.

- **Caratteristiche piani e colori**  
a pagina 768 - 769 - 770
- **Colori sedute e schemi dimensionali**  
a pagina 761



**Relax**

Codice	Modello	Descrizione
<b>BCB1284VRNC0Y4075VR</b>	<b>B1028</b>	Blocco RELAX, 4 posti, verniciato <b>piano C</b> 120x80 cm laminato, bordo PVC spessore 24 mm, seduta ALBA in polipropilene arancio



**BCB174VRNC1Y4019AR** ▶ Telaio verniciato, blocco MATRIX 4 posti, piano C1 idrofugo laminato, seduta girevole PIA in polipropilene.

- **Caratteristiche piani e colori**  
a pagina 768 - 769 - 770
- **Colori sedute e schemi dimensionali**  
a pagina 761



## Matrix

Codice	Modello	Descrizione
BCB174VRNC1Y4019AR	B1007	Blocco MATRIX 4 posti, verniciato, piano C1 idrofugo laminato 130x80 cm, bordo PVC sp. 27 mm, seduta girevole PIA in polipropilene arancio 2003

**B124VRNC1Y435** ▶ Blocco DATA a 4 posti. Telaio verniciato. Piano C1 idrofugo da 120x80 cm in laminato con bordo spessore 27 mm in PVC. Seduta ASTRA girevole in legno multistrato naturale.

- **Caratteristiche piani e colori**  
a pagina 768 - 769 - 770
- **Colori sedute e schemi dimensionali**  
a pagina 761



## Data Astra

Codice	Modello	Descrizione
BCB124VRNC1Y435	B1002	Blocco DATA, 4 Posti, verniciato, piano C1 120x80 cm idrofugo, laminato bordo PVC spessore 27 mm, scocca ASTRA in legno multistrato naturale



**B1214VRNCOY4034** > Blocco KAPPA a 4 posti. Telaio verniciato. Piano di tipo C da 120x80 cm in laminato con bordo sp. 24 mm in PVC. Sedute PAOLA STEEL in lamiera di acciaio verniciate alluminio

- **Caratteristiche piani e colori**  
a pagina 768 - 769 - 770
- **Colori sedute e schemi dimensionali**  
a pagina 761

**Kappa**

Codice	Modello	Descrizione
BCB1214VRNCOY4034	B1021	Blocco KAPPA, 4 posti, verniciato, piano C 120x80 cm, laminato, bordo PVC spessore 24 mm Seduta Paola Steel in lamiera verniciato alluminio



**BCB144VRNC1Y434BL** > Telaio verniciato, blocco MIXO 4 posti, piano C1 idrofugo laminato colore a scelta, seduta ANGELA in polipropilene montata su braccia in alluminio, con sistema di arretramento e rotazione con ritorno automatico.

- **Caratteristiche piani e colori**  
a pagina 768 - 769 - 770
- **Colori sedute e schemi dimensionali**  
a pagina 761

**Mixo Angela**

Codice	Modello	Descrizione
BCB144VRNC1Y434BL	B1004	Blocco MIXO 4 posti, verniciato, piano C1 idrofugo laminato 130x80 cm, bordo PVC sp. 27 mm, seduta ANGELA in polipropilene blu 5002 montata su braccia in alluminio



**BCB184VRNCOYPAN** > Telaio verniciato, blocco FOREVER 4 posti, piano C in laminato plastico di colore a scelta, seduta a panca senza schienale in laminato colore a scelta.

**BCB184VRNPOYPAN** > Telaio verniciato, blocco FOREVER 4 posti, piano P in stratificato nei colori di serie, seduta a panca senza schienale in stratificato nei colori di serie.

- **Caratteristiche piani e colori**  
a pagina 768 - 769 - 770
- **Colori sedute e schemi dimensionali**  
a pagina 761

Forever

Codice	Modello	Descrizione
BCB184VRNCOYPAN	B1008	Blocco FOREVER 4 posti, verniciato, <b>piano C</b> laminato 120x80 cm, bordo PVC sp. 24 mm, seduta a panca da 120x30 senza schienale in laminato
BCB184VRNPOYPAN	B1008	Blocco FOREVER 4 posti, verniciato, <b>piano P</b> in stratificato 120x80 cm, bordo sp. 12 mm, seduta a panca da 120x30 senza schienale in stratificato



**B1124VRNCOYPAN** > Blocco JOLLY a 4 posti. Telaio verniciato. Piano C da 120x80 cm e sedute in laminato con bordo spessore 24 mm in PVC.

- **Caratteristiche piani e colori**  
a pagina 768 - 769 - 770
- **Colori sedute e schemi dimensionali**  
a pagina 761

Jolly

Codice	Modello	Descrizione
BCB1124VRNCOYPAN	B1012	Blocco JOLLY, 4 posti, verniciato, <b>piano C</b> 120x80 cm, laminato, bordo PVC spessore 24 mm Seduta a Panca da 120x32 cm in PVC



**B1164VRNH24YLAM** > Blocco HAPPY alto 110 cm. Telaio verniciato. Piano di tipo H24 da 70x70 cm in laminato con bordo ABS sp. 24 mm. Sedili in legno multistrato rivestito di laminato

- **Caratteristiche piani e colori**  
a pagina 768 - 769 - 770
- **Colori sedute e schemi dimensionali**  
a pagina 761

**Happy**

Codice	Modello	Descrizione
BCB1164VRNH24YLAM	B1016	Blocco HAPPY, 4 posti, verniciato, piano H 24 70x70 cm, laminato, bordo ABS spessore 24 mm, seduta in legno multistrato rivestito laminato



**BCB144VRNA0YCP0BL** > Telaio verniciato, blocco MIXO 4 posti, piano A in melaminico, seduta girevole 102 in polipropilene montata su braccia in alluminio, con sistema di arretramento e rotazione con ritorno automatico.

**BCB144VRNC1YCP0BL** > Telaio verniciato, blocco MIXO 4 posti, piano C1 idrofugo laminato, seduta girevole 102 in polipropilene montata su braccia in alluminio, con sistema di arretramento e rotazione con ritorno automatico.

- **Caratteristiche piani e colori**  
a pagina 768 - 769 - 770
- **Colori sedute e schemi dimensionali**  
a pagina 761

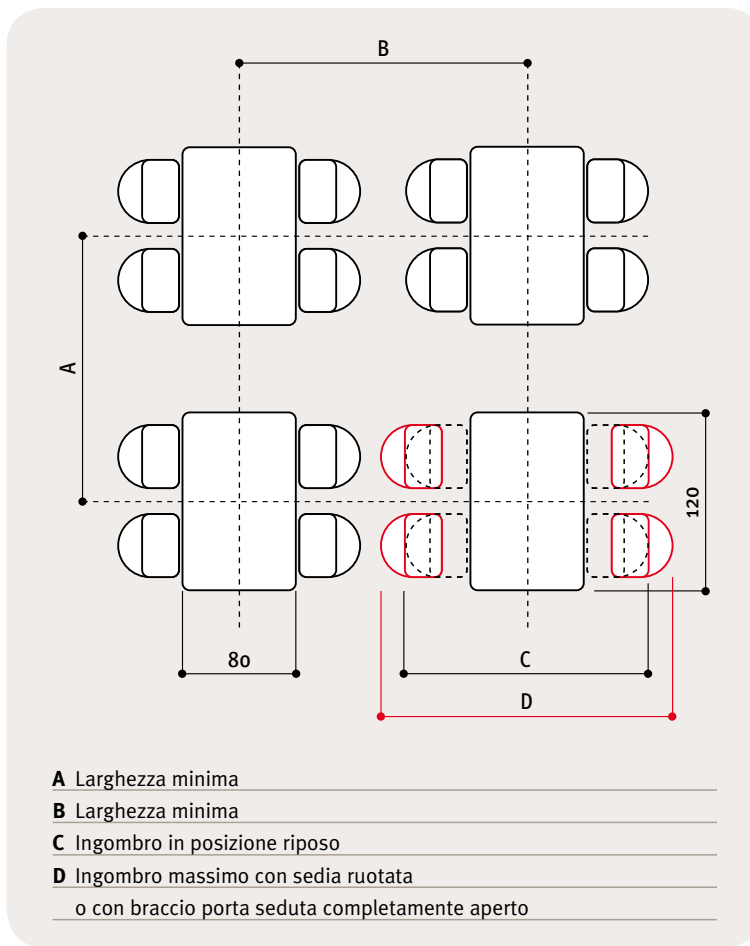
**Mixo 102**

Codice	Modello	Descrizione
BCB144VRNA0YCP0BL	B1004	Blocco MIXO 4 posti, verniciato, piano A melaminico 130x80 cm, bordo PVC nero sp. 20 mm, seduta girevole 102 in polipropilene blu 5002 montata su braccia in alluminio
BCB144VRNC1YCP0BL	B1004	Blocco MIXO 4 posti, verniciato, piano C1 idrofugo laminato 130x80 cm, bordo PVC sp. 27 mm, seduta girevole 102 in polipropilene blu 5002 montata su braccia in alluminio

## Blocchi Self - Schema dimensionale e colori sedute

### POSIZIONAMENTO E INGOMBRO BLOCCHI

Descrizione	A cm	B cm	C cm	D cm
DATA SEDUTA 102	190	180	170	170
DATA SEDUTA GLORIA V	190	190	176	184
FOREVER --	190	180	145	--
MIXO SEDUTA 102	200	200	146	200
MIXO SEDUTA ANGELA	200	200	144	200
MATRIX SEDUTA PIA	190	195	172	182
JOLLY --	190	175	170	170
KAPPA --	--	--	180	180
HAPPY --	--	--	115	115
RELAX SEDUTA ALBA	--	--	145	145



### COLORI SEDUTE IN POLIPROPILENE

Variante colore	Colore seduta RAL
BI	Bianco
NE	Nero
GR02	Grigio RAL 7015
GR07	Grigio RAL 7011
RS01	Rosso RAL 3002
RS03	Rosso RAL 3020
VR08	Verde pistacchio RAL 6018
VR08	Verde chiaro RAL 6019
VR06	Verde RAL 6029
BL01	Blu RAL 5002
BL02	Blu avio RAL 5009
PS01	Pesca RAL 1015
GL01	Giallo RAL 1003
GL05	Giallo RAL 1016
AR01	Arancio RAL 2003
AR02	Arancio RAL 2004
MR01	Marrone RAL 8017

102	ALBA	PIA	ANGELA	
				TUTTI GLI ALTRI ARTICOLI PREVISTI SOLO NEI COLORI DI SERIE
*				FOREVER
*				JOLLY
*				HAPPY
*				KAPPA
*				
*				

\*in polipropilene ignifugo a richiesta



› Telaio sottopiano in tubo di acciaio rettangolare 50x20 mm e gambe 40x40 mm oppure  $\varnothing$  50 mm. Verniciatura a polveri termoindurenti nei colori di serie o a richiesta altri colori.

Piano da 80x80, 120x80, 160x80, 180x80 cm di tipo:

- A** in melaminico di colore bianco, sabbia o grigio con bordo di spessore 20 mm in PVC di colore nero.
- C** in laminato plastico di colore a scelta con bordo di spessore 24 mm in PVC di colore nero o grigio.

• **Caratteristiche piani e colori**  
a pagina 768 - 769 - 770



**Amburgo**

Codice	Descrizione	Modello
BCT104VRNNRA088Q	Tavolo verniciato nero, <b>piano A</b> in melaminico 80x80 cm, bordo PVC nero spessore 20 mm, gamba quadra	T104
BCT104VRNNRA0128Q	Tavolo verniciato nero, <b>piano A</b> in melaminico 120x80 cm, bordo PVC nero spessore 20 mm, gamba quadra	T104
BCT104VRNNRA0188Q	Tavolo verniciato nero, <b>piano A</b> in melaminico 180x80 cm, bordo PVC nero spessore 20 mm, gamba quadra	T104
BCT104VRNALC088Q	Tavolo verniciato alluminio, <b>piano C</b> in laminato 80x80 cm, bordo PVC spessore 24 mm, gamba quadra	T104
BCT104VRNALC0128Q	Tavolo verniciato alluminio, <b>piano C</b> in laminato 120x80 cm, bordo PVC spessore 24 mm, gamba quadra	T104
BCT104VRNALC0188Q	Tavolo verniciato alluminio, <b>piano C</b> in laminato 180x80 cm, bordo PVC spessore 24 mm, gamba quadra	T104



› Telaio in tubo di acciaio  $\varnothing$  60 e 35 mm verniciato a polveri termoindurenti oppure cromato.

Piano da 120x80, 180x80 cm di tipo:

- B1** in laminato di colore bianco o sabbia con bordo di spessore 25 mm in PVC nero o grigio.
- C** in laminato di colore a scelta con bordo di spessore 24 mm in PVC nero o grigio.

Altre tipologie di piani a richiesta.

• **Caratteristiche piani e colori**  
a pagina 768 - 769 - 770

**Lucca**

Codice	Descrizione	Modello
BCT159VRNALB1128	Tavolo verniciato alluminio, <b>piano B1</b> , laminato 120x80 cm, bordo PVC spessore 25mm	T159
BCT159VRNALB1188	Tavolo verniciato alluminio, <b>piano B1</b> , laminato 180x80 cm, bordo PVC spessore 25mm	T159
BCT159VRNALC0128	Tavolo verniciato alluminio, <b>piano C</b> , laminato 120x80 cm, bordo PVC spessore 24mm	T159
BCT159VRNALC0188	Tavolo verniciato alluminio, <b>piano C</b> , laminato 180x80 cm, bordo PVC spessore 24mm	T159

› Tavolo con gambe pieghevoli diametro 38 mm. Traversi laterali sottopiano in tubo di acciaio da 50x20 mm. Verniciatura a polveri termoindurenti nei colori di serie.

Piano da 120x80, 160x80, 180x80 cm di tipo:

**A** in melaminico di colore bianco, sabbia o grigio con bordo di spessore 20 mm in PVC di colore nero.

• **Caratteristiche piani e colori**  
a pagina 768 - 769 - 770



## Leggi

Codice	Descrizione	Modello
BCT105VRNRA0128	Tavolo verniciato nero, <b>piano A</b> in melaminico 120x80 cm, bordo PVC spessore 20 mm, gambe pieghevoli	T105
BCT105VRNRA0168	Tavolo verniciato nero, <b>piano A</b> in melaminico 160x80 cm, bordo PVC spessore 20 mm, gambe pieghevoli	T105
BCT105VRNRA0188	Tavolo verniciato nero, <b>piano A</b> in melaminico 180x80 cm, bordo PVC spessore 20 mm, gambe pieghevoli	T105

› Tavolo con meccanismo di ribaltamento del piano e gambe con ruote con freno. Verniciatura a polveri termoindurenti di colore nero, alluminio o cromato.

Piano da 80x80, 120x80, 160x80, 180x80 cm di tipo:

**C** in laminato plastico di colore a scelta con bordo di spessore 24 mm in PVC di colore nero o grigio.

• **Caratteristiche piani e colori**  
a pagina 768 - 769 - 770



## Assen PR

Codice	Descrizione	Modello
BCT128VRNALC088	Tavolo verniciato alluminio, <b>piano C</b> ribaltabile in laminato 80x80 cm, bordo PVC spessore 24 mm, con ruote	T128
BCT128VRNALC0128	Tavolo verniciato alluminio, <b>piano C</b> ribaltabile in laminato 120x80 cm, bordo PVC spessore 24 mm, con ruote	T128
BCT128VRNALC0188	Tavolo verniciato alluminio, <b>piano C</b> ribaltabile in laminato 180x80 cm, bordo PVC spessore 24 mm, con ruote	T128

## Tavolini bar



Sienna



Round



Kobe

Codice	Descrizione	Modello
BCT142VRNALH2066	Tavolo SIENA, verniciato alluminio, <b>piano H2o</b> , laminato 60x60 cm, bordo ABS spessore 20 mm	T142
BCT142VRNALH2077	Tavolo SIENA, verniciato alluminio, <b>piano H2o</b> , laminato 70x70 cm, bordo ABS spessore 20 mm	T142
BCT142VRNALH2088	Tavolo SIENA, verniciato alluminio, <b>piano H2o</b> , laminato 80x80 cm, bordo ABS spessore 20 mm	T142
BCT142VRNALC066	Tavolo SIENA, verniciato alluminio, <b>piano C</b> , laminato 60x60 cm, bordo PVC spessore 24 mm	T142
BCT142VRNALC077	Tavolo SIENA, verniciato alluminio, <b>piano C</b> , laminato 70x70 cm, bordo PVC spessore 24 mm	T142
BCT142VRNALC088	Tavolo SIENA, verniciato alluminio, <b>piano C</b> , laminato 80x80 cm, bordo PVC spessore 24 mm	T142
BCT152VRNBIB2D70	Tavolo ROUND, verniciato bianco, <b>piano B2</b> , laminato Ø 70 cm, bordo ABS spessore 25 mm	T152
BCT145VRNBIPD70	Tavolo ROUND verniciato bianco, <b>piano P</b> , in stratificato Ø 70 cm, bordo spessore 12 mm	T152
BCT237ALPL7575AR	Tavolo KOBE, telaio alluminio, <b>piano</b> in polipropilene da 75x75 cm color arancio	T237

## Tavolini alti



Lione




Reims

• **Caratteristiche piani e colori** a pagina 768 - 769 - 770

Codice	Descrizione	Modello
BCT030VRNNR	Base tavolo LIONE in ghisa verniciata nero Ø 40 cm, colonna Ø 76 mm cromata, h 110 cm, dimens. max piano Ø 70 cm	T030
BCT031VRNNR	Base tavolo REIMS in ghisa verniciata nero Ø 55 cm, colonna Ø 76 mm acciaio, h 110 cm, dimens. max piano super. Ø 80 cm	T031







**Gorgona**

Basamento in ghisa da 40x60 cm con coperchio e colonna da 80x80 mm in acciaio inox satinato. Dimensione massima del piano 140x90 cm.




**Malta**

Basamento in ghisa  $\varnothing$  46 cm e colonna in tubo di acciaio  $\varnothing$  60 mm. Verniciatura a polveri termoindurenti. Dimensione massima del piano 70x70 cm o  $\varnothing$  90 cm.

**Colmar**

Basamento in ghisa 40x60 cm e colonna in tubo di acciaio 80x80 mm. Verniciatura a polveri termoindurenti. Dimensione massima del piano 140x90 cm.



**Atene**

Basamento in ghisa  $\varnothing$  40 cm e colonna in tubo di acciaio  $\varnothing$  76 mm. Verniciatura a polveri termoindurenti. A richiesta coperchio basamento e colonna in acciaio inox. Dimensione massima del piano 60x60 cm oppure  $\varnothing$  85 cm.

**Milos**

Basamento in ghisa 40x40 cm e colonna in tubo di acciaio 80x80 mm. Verniciatura a polveri termoindurenti. Dimensione massima del piano 90x90 cm.



**Rodi**

Basamento in ghisa  $\varnothing$  55 cm e colonna in tubo di acciaio  $\varnothing$  76 mm. Verniciatura a polveri termoindurenti. Dimensione massima del piano  $\varnothing$  130 cm.

• **Caratteristiche piani e colori**  
a pagina 768 - 769 - 770



### Giglio 45

Basamento in ghisa  $\varnothing$  45 cm e colonna in tubo di acciaio inox satinato  $\varnothing$  76 mm. Dimensione massima del piano 70x70cm oppure  $\varnothing$  90 cm.

• **Caratteristiche piani e colori**  
a pagina 768 - 769 - 770



### Ponza

Basamento in ghisa 40x40 cm e colonna in tubo di acciaio inox satinato 80x80 mm. Dimensione massima del piano 90x90 cm.



### Cairo

Basamento in ghisa 40x40 cm e colonna in tubo di acciaio 80x80 mm. Verniciatura a polveri termoindurenti. Dimensione massima del piano 90x90 cm.

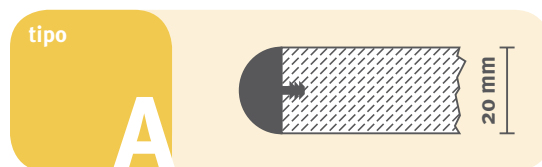



### Giglio 110

Basamento in ghisa  $\varnothing$  45 cm con coperchio e colonna  $\varnothing$  76 mm in acciaio inox satinato. Dimensione massima consigliata del piano superiore  $\varnothing$  70 cm.

Codice	Descrizione	Modello
BCT022VRN46	Base tavolo MALTA, verniciata nero, basamento in ghisa $\varnothing$ 46 cm, colonna in acciaio $\varnothing$ 60 mm	T022
BCT004VRNNR	Base tavolo MILOS, verniciata nero, basamento in ghisa 40x40 cm, colonna in acciaio 80x80 mm	T004
BCT114VRNNR	Base tavolo COLMAR, verniciata nero, basamento in ghisa 40x60 cm, colonna in acciaio 80x80 mm	T114
BCT001VRNNR	Base tavolo ATENE, verniciata nero, basamento in ghisa $\varnothing$ 40 cm, colonna in acciaio $\varnothing$ 76 mm	T001
BCT002VRNNR	Base tavolo RODI, verniciata nero, basamento in ghisa $\varnothing$ 55 cm, colonna in acciaio $\varnothing$ 76 mm	T002
BCT011VRNNR	Base tavolo CAIRO, verniciata nero, basamento in ghisa 40x40 cm, colonna in acciaio 80x80 mm	T011
BCT026VRNNR	Base tavolo GIGLIO 45, acciaio inox satinato, basamento in ghisa $\varnothing$ 45 cm, colonna in acciaio inox satinato $\varnothing$ 76 mm	T037
BCT067AS	Base tavolo GORGOGNA, basamento in ghisa 40x60 cm, coperchio e colonna in acciaio inox satinato 80x80 mm.	T067
BCT039ASQ	Base tavolo PONZA, acciaio inox satinato, basamento in ghisa 40x40 cm, colonna in acciaio inox satinato 80x80 mm	T039
BCT041AS	Base tavolo GIGLIO 110, basamento in ghisa $\varnothing$ 45 cm, coperchio e colonna in acciaio inox satinato $\varnothing$ 76 mm	T041

## → Piani per tavoli e basi

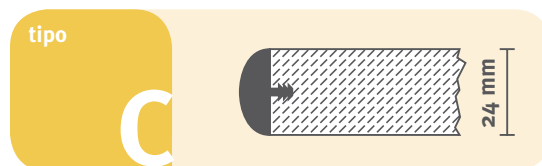
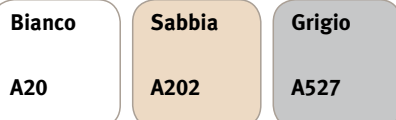


► Piano tavolo in melaminico spessore 20 mm, bordo in PVC nero, colori bianco, sabbia e grigio.

Codice	Descrizione	Modello
BCPAD60BN	In melaminico, ø 60 cm, bordo PVC nero, spessore 20 mm	PIANO A
BCPA6060BN	In melaminico, 60x60 cm, bordo PVC nero, spessore 20 mm	PIANO A
BCPAD70BN	In melaminico, ø 70 cm, bordo PVC nero, spessore 20 mm	PIANO A
BCPA7070BN	In melaminico, 70x70 cm, bordo PVC nero, spessore 20 mm	PIANO A
BCPAD80BN	In melaminico, ø 80 cm, bordo PVC nero, spessore 20 mm	PIANO A
BCPA8080BN	In melaminico, 80x80 cm, bordo PVC nero, spessore 20 mm	PIANO A
BCPAD100BN	In melaminico, ø 100 cm, bordo PVC nero, spessore 20 mm	PIANO A
BCPA100100BN	In melaminico, 100x100 cm, bordo PVC nero, spessore 20 mm	PIANO A
BCPA12080BN	In melaminico, 120x80 cm, bordo PVC nero, spessore 20 mm	PIANO A
BCPA13080BN	In melaminico, 130x80 cm, bordo PVC nero, spessore 20 mm	PIANO A
BCPA16080BN	In melaminico, 160x80 cm, bordo PVC nero, spessore 20 mm	PIANO A
BCPA18080BN	In melaminico, 180x80 cm, bordo PVC nero, spessore 20 mm	PIANO A

Colori piano tavolo melaminico

tipo A

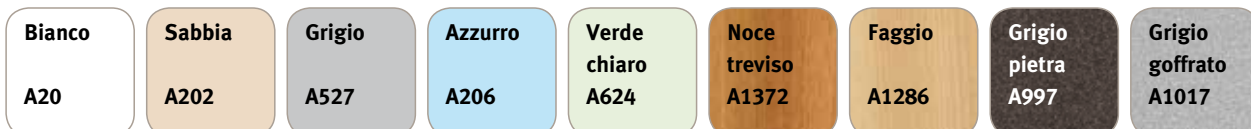



► Piano tavolo in legno truciolare rivestito di laminato plastico, spessore 24 mm, bordo bombato in PVC nero o grigio, colori a scelta.

Codice	Descrizione	Modello
BCPCOD60BN	In laminato, ø 60 cm, bordo PVC nero o grigio, spessore 24 mm	PIANO C
BCPCO6060BN	In laminato, 60x60 cm, bordo PVC nero o grigio, spessore 24 mm	PIANO C
BCPCOD70BN	In laminato, ø 70 cm, bordo PVC nero o grigio, spessore 24 mm	PIANO C
BCPCO7070BN	In laminato, 70x70 cm, bordo PVC nero o grigio, spessore 24 mm	PIANO C
BCPCOD80BN	In laminato, ø 80 cm, bordo PVC nero o grigio, spessore 24 mm	PIANO C
BCPCO8080BN	In laminato, 80x80 cm, bordo PVC nero o grigio, spessore 24 mm	PIANO C
BCPCOD100BN	In laminato, ø 100 cm, bordo PVC nero o grigio, spessore 24 mm	PIANO C
BCPCO100100BN	In laminato, 100x100 cm, bordo PVC nero o grigio, spessore 24 mm	PIANO C
BCPCO12080BN	In laminato, 120x80 cm, bordo PVC nero o grigio, spessore 24 mm	PIANO C
BCPCO13080BN	In laminato, 130x80 cm, bordo PVC nero o grigio, spessore 24 mm	PIANO C
BCPCO16080BN	In laminato, 160x80 cm, bordo PVC nero o grigio, spessore 24 mm	PIANO C
BCPCO18080BN	In laminato, 180x80 cm, bordo PVC nero o grigio, spessore 24 mm	PIANO C

Colori piano tavolo laminato

tipo C


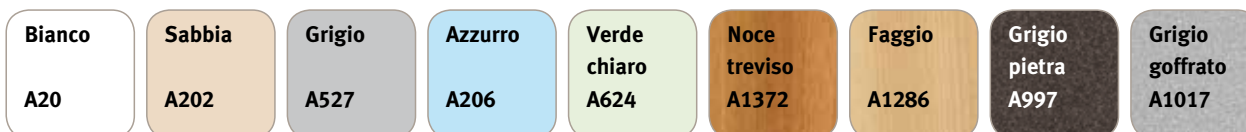




► Piano tavolo in legno truciolare ignifugo rivestito di laminato plastico ignifugo colori a scelta, spessore 27 mm, bordo bombato in PVC nero o grigio. Angoli raggiati.

Codice	Descrizione	Modello
BCPC2D60BN	Ignifugo laminato, ø 60 cm, bordo bombato in PVC nero o grigio, spessore 27 mm	PIANO C2
BCPC26060BN	Ignifugo laminato, 60x60 cm, bordo bombato in PVC nero o grigio, spessore 27 mm	PIANO C2
BCPC2D70BN	Ignifugo laminato, ø 70 cm, bordo bombato in PVC nero o grigio, spessore 27 mm	PIANO C2
BCPC27070BN	Ignifugo laminato, 70x70 cm, bordo bombato in PVC nero o grigio, spessore 27 mm	PIANO C2
BCPC2D80BN	Ignifugo laminato, ø 80 cm, bordo bombato in PVC nero o grigio, spessore 27 mm	PIANO C2
BCPC208080BN	Ignifugo laminato, 80x80 cm, bordo bombato in PVC nero o grigio, spessore 27 mm	PIANO C2
BCPC2D100BN	Ignifugo laminato, ø 100 cm, bordo bombato in PVC nero o grigio, spessore 27 mm	PIANO C2
BCPC2100100BN	Ignifugo laminato, 100x100 cm, bordo bombato in PVC nero o grigio, spessore 27 mm	PIANO C2
BCPC2D120BN	Ignifugo laminato, ø 120 cm, bordo bombato in PVC nero o grigio, spessore 27 mm	PIANO C2
BCPC212080BN	Ignifugo laminato, 120x80 cm, bordo bombato in PVC nero o grigio, spessore 27 mm	PIANO C2
BCPC213080BN	Ignifugo laminato, 130x80 cm, bordo bombato in PVC nero o grigio, spessore 27 mm	PIANO C2
BCPC213085BN	Ignifugo laminato, 130x85 cm, bordo bombato in PVC nero o grigio, spessore 27 mm	PIANO C2
BCPC203080BN	Ignifugo laminato, 160x80 cm, bordo bombato in PVC nero o grigio, spessore 27 mm	PIANO C2
BCPC217070BN	Ignifugo laminato, 170x70 cm, bordo bombato in PVC nero o grigio, spessore 27 mm	PIANO C2
BCPC218080BN	Ignifugo laminato, 180x80 cm, bordo bombato in PVC nero o grigio, spessore 27 mm	PIANO C2

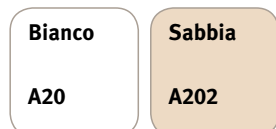
Colori piano tavolo ignifugo tipo C2





► Piano tavolo in legno truciolare rivestito di laminato plastico di colore bianco o sabbia, spessore 25 mm, bordo bombato in PVC nero o grigio. Angoli raggiati.

Codice	Descrizione	Modello
BCPB16060BN	In laminato, 60x60 cm, bordo PVC, spessore 25 mm	PIANO B1
BCPB1D70BN	In laminato, ø 70 cm, bordo PVC, spessore 25 mm	PIANO B1
BCPB17070BN	In laminato, 70x70 cm, bordo PVC, spessore 25 mm	PIANO B1
BCPB1D80BN	In laminato, ø 80 cm, bordo PVC, spessore 25 mm	PIANO B1
BCPB18080BN	In laminato, 80x80 cm, bordo PVC, spessore 25 mm	PIANO B1
BCPB1D90BN	In laminato, ø 90 cm, bordo PVC, spessore 25 mm	PIANO B1
BCPB20090BN	In laminato, 90x90 cm, bordo PVC, spessore 25 mm	PIANO B1
BCPB1D100BN	In laminato, ø 100 cm, bordo PVC, spessore 25 mm	PIANO B1
BCPB1100100BN	In laminato, 100x100 cm, bordo PVC, spessore 25 mm	PIANO B1
BCPB112080BN	In laminato, 120x80 cm, bordo PVC, spessore 25 mm	PIANO B1
BCPB113080BN	In laminato, 130x80 cm, bordo PVC, spessore 25 mm	PIANO B1
BCPB116080BN	In laminato, 160x80 cm, bordo PVC, spessore 25 mm	PIANO B1
BCPB117070BN	In laminato, 170x70 cm, bordo PVC, spessore 25 mm	PIANO B1
BCPB118080BN	In laminato, 180x80 cm, bordo PVC, spessore 25 mm	PIANO B1

Colori piano tavolo laminato tipo B1



## → Piani per tavoli e basi



► Piano tavolo in legno truciolare rivestito di laminato plastico colori a scelta, spessore 20 mm, bordo piatto in ABS nero, bianco, avorio, alluminio, rovere sbiancato, faggio, noce, wengè o legno multistrato. Angoli retti.

Codice	Descrizione	Modello
BCPH206060BA	In laminato, 60x60 cm, bordo ABS, spessore 20 mm	PIANO H20
BCPH207070BA	In laminato, 70x70 cm, bordo ABS, spessore 20 mm	PIANO H20
BCPH208080BA	In laminato, 80x80 cm, bordo ABS, spessore 20 mm	PIANO H20
BCPH209090BA	In laminato, 90x90 cm, bordo ABS, spessore 20 mm	PIANO H20
BCPH20100100BA	In laminato, 100x100 cm, bordo ABS, spessore 20 mm	PIANO H20
BCPH2011070BA	In laminato, 110x70 cm, bordo ABS, spessore 20 mm	PIANO H20
BCPH2012080BA	In laminato, 120x80 cm, bordo ABS, spessore 20 mm	PIANO H20
BCPH2013080BA	In laminato, 130x80 cm, bordo ABS, spessore 20 mm	PIANO H20
BCPH2016080BA	In laminato, 160x80 cm, bordo ABS, spessore 20 mm	PIANO H20
BCPH2018080BA	In laminato, 180x80 cm, bordo ABS, spessore 20 mm	PIANO H20

Colori piano tavolo laminato

tipo H20

Bianco

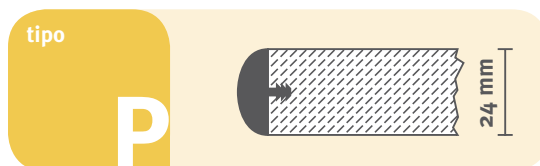
A20

Avorio

A244

Nero

A509



► Piano tavolo in laminato stratificato di colore nero, grigio scuro, grigio chiaro, avorio o bianco, spessore 12 mm di colore nero, piatto o semitondo.

Codice	Descrizione	Modello
BCPP0D60	Stratificato, ø 60 cm, bordo PVC nero, spessore 12 mm	PIANO P
BCPP06060	Stratificato, 60x60 cm, bordo PVC nero, spessore 12 mm	PIANO P
BCPP0D70	Stratificato, ø 70 cm, bordo PVC nero, spessore 12 mm	PIANO P
BCPP07070	Stratificato, 70x70 cm, bordo PVC nero, spessore 12 mm	PIANO P
BCPP0D80	Stratificato, ø 80 cm, bordo PVC nero, spessore 12 mm	PIANO P
BCPP08080	Stratificato, 80x80 cm, bordo PVC nero, spessore 12 mm	PIANO P
BCPP0D100	Stratificato, ø 100 cm, bordo PVC nero, spessore 12 mm	PIANO P
BCPP0100100	Stratificato, 100x100 cm, bordo PVC nero, spessore 12 mm	PIANO P
BCPP012080	Stratificato, 120x80 cm, bordo PVC nero, spessore 12 mm	PIANO P
BCPP012070	Stratificato, 120x70 cm, bordo PVC nero, spessore 12 mm	PIANO P
BCPP016080	Stratificato, 160x80 cm, bordo PVC nero, spessore 12 mm	PIANO P
BCPP018080	Stratificato, 180x80 cm, bordo PVC nero, spessore 12 mm	PIANO P

Colori piano tavolo stratificato

tipo P

Bianco

A20

Avorio

A244

Grigio chiaro

A210

Grigio scuro

A526

Nero

A527



Elementi di arredo

10. ARREDAMENTO

## Sgabelli



### David

Base e colonna con poggiatesta in acciaio cromato. Seduta in legno di faggio naturale. Seduta regolabile in altezza da 60 a 75 cm.

Codice

Modello

BCG740CROLNAT

G740, cromato, sedile legno in multistrato naturale, H. 60/75 cm



### Raul

Telaio in tubo di acciaio 25x25 mm verniciato oppure cromato. Sedile imbottito e rivestito in ecopelle di colore nero. Altezza 75 cm.

Codice

Modello

BCG741VRNRTF

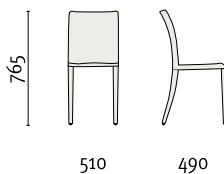
G741, verniciato nero, sedile in tessuto, fintapelle colore nero, H. 76 cm

## Sedie



### Lucia

Telaio in tubo di acciaio ø 18 mm verniciato a polveri termoindurenti in colore nero o cromato (su richiesta). Seduta in polipropilene in vari colori. Impilabile. Peso 3 kg.



#### SEDILE

- Nero >
- Rosso RAL 3020 >>
- Blu RAL 5002 >
- Giallo RAL 1003 >>
- Marrone RAL 8017 >
- Grigio RAL 7015 >>
- Verde RAL 6029 >
- Blu avio RAL 5009 >>
- Arancio RAL 2004 >



Codice

Modello

BCS400VRNNRPLRS

S400, vernic. nero, polipr. rosso

BCS400VRNNRPLIRS


S400, vernic. nero, polipr. ignifugo rosso

>> Specificare le varianti in sede di ordine.



### Gaia

Telaio in tubo di acciaio ø 18 mm verniciato a polveri termoindurenti in colore nero o cromato (su richiesta). Seduta in polipropilene in vari colori. Impilabile. Peso 2,5 kg.



#### SEDILE

- Nero >
- Rosso RAL 3002 >>
- Blu RAL 5002 >
- Verde RAL 6032 >>
- Arancio RAL 2009 >
- Grigio chiaro RAL 7040 >>



Codice

Modello

BCS407VRNNRPLVR

S407, vernic. nero, polipr. verde

BCS407VRNNRPLIVR

S407, vernic. nero, polipr. ignifugo verde

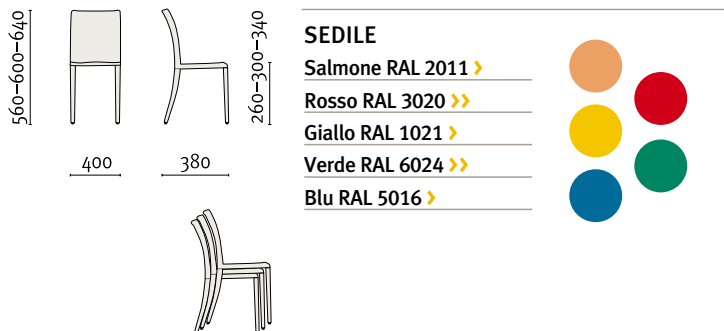
>> Specificare le varianti in sede di ordine.





**Alice**

Per scuole materne ed elementari, seduta di altezza 260, 300, 340 mm. Telaio in tubo di acciaio  $\varnothing$  18 mm verniciato a polveri termoindurenti in colore nero o cromato (su richiesta). Seduta in polipropilene ignifugo in vari colori. Impilabile.



**Codice** **Modello**

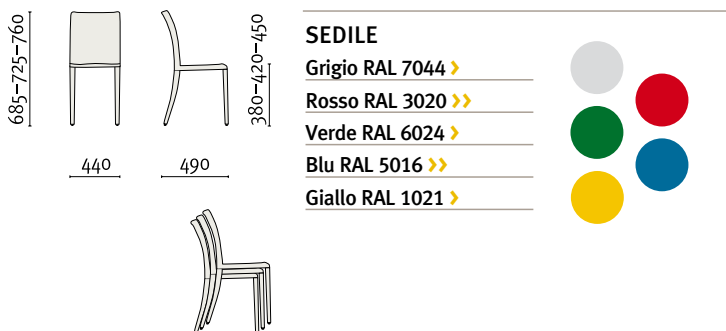
**BCS402VRNNRPLISM34** S402, vern. nero, polipr. ignifugo salm. 34 h

>> Specificare le varianti in sede di ordine.



**Lara**

Per scuole elementari e medie, seduta di altezza 380, 420, 450 mm. Telaio in tubo di acciaio  $\varnothing$  18 mm verniciato a polveri termoindurenti in colore nero o cromato (su richiesta). Seduta in polipropilene ignifugo in vari colori. Impilabile.



**Codice** **Modello**

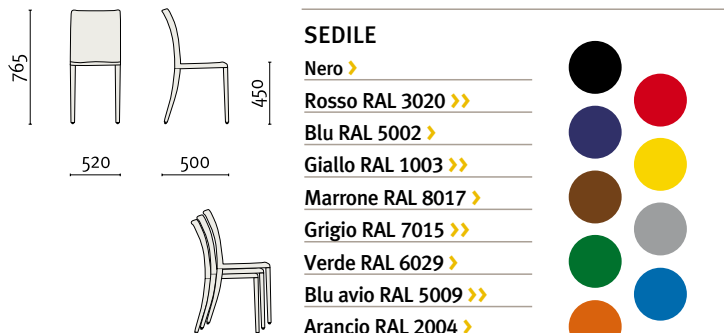
**BCS401VRNNRPLIGL42** S401, vern. nero, polipr. ignifugo gial. 42 h

>> Specificare le varianti in sede di ordine.



**Emv**

Telaio in tubo di acciaio ovale 30x15 mm verniciato a polveri termoindurenti o cromato (su richiesta). Seduta in polipropilene in vari colori. Impilabile. Peso 3,5 kg.



**Codice** **Modello**

**BCS406VRNNRPLRS** S406, vernic. nero, polipr. rosso

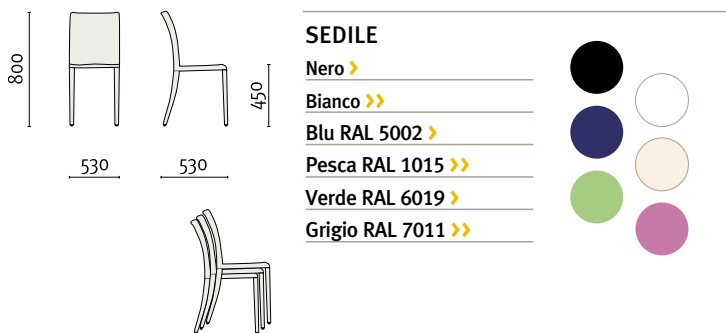
**BCS406VRNNRPLIRS** S406, vernic. nero, polipr. ignifugo rosso

>> Specificare le varianti in sede di ordine.



**Angela**

Telaio in tubo di acciaio  $\varnothing$  16 mm verniciato a polveri termoindurenti oppure cromato (su richiesta). Seduta in polipropilene in vari colori. Impilabile. Peso 4 kg.



**Codice** **Modello**

**BCS453CROPLBL** S453, cromata, polipropilene blu

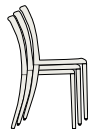
>> Specificare le varianti in sede di ordine.

## Sedie




Telaio in tubo di acciaio  $\varnothing$  25 mm cromato. Seduta in legno multistrato di faggio lucidato naturale o tinta anilina per quantità. Impilabile. Peso 5,5 kg.

**Debby**



### SEDILE

Faggio naturale >



Codice                      Modello

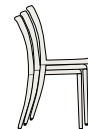
**BCS4004CROLNAT**    **S4004**, cromata, seduta in legno mult. naturale  
**BCS4004CROLTA**    **S4004**, cromata, seduta in legno mult. anilina

>> Specificare le varianti in sede di ordine.



Telaio in tubo di acciaio  $\varnothing$  16 mm verniciato a polveri termoindurenti in colore nero o alluminio metallizzato oppure cromato (su richiesta). Seduta in legno multistrato di faggio lucidato naturale o tinta anilina per quantità. Impilabile. Peso 6 kg.

**Gloria V**

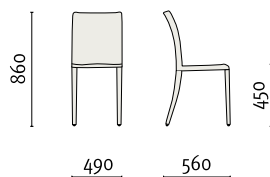


### SEDILE

Faggio naturale >

Wengè >>

Ciliegio >



Codice                      Modello

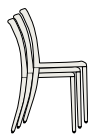
**BCS430VRNALLNAT**    **S430**, vern. allum., seduta in legno mult. naturale  
**BCS430VRNALLTA**    **S430**, vern. allum., seduta in legno mult. anilina  
**BCS430CROLNAT**    **S430**, cromata, seduta in legno mult. naturale  
**BCS430CROLTA**    **S430**, cromata, seduta in legno mult. anilina

>> Specificare le varianti in sede di ordine.



**Piera**

Telaio in tubo di acciaio  $\varnothing$  25 mm verniciato. Sedile e schienale in polipropilene di colore bianco, arancio, blu, bordò, verde chiaro o nero. Impilabile.



### COPPIA SEDUTA

Bianco >


Arancio >>

Blu >

Bordò >>

Verde chiaro >

Nero >>



Codice                      Modello

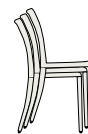
**BCS4113VRNALPLAR**    **S4113**, verniciata alluminio  
 sedile schienale in polipropilene arancio

>> Specificare le varianti in sede di ordine.



**Astra**

Telaio in tubo di acciaio  $\varnothing$  16 mm verniciato a polveri termoindurenti in colore nero o alluminio metallizzato oppure cromato (su richiesta). Seduta in legno multistrato di faggio lucidato naturale o tinta anilina per quantità. Impilabile. Peso 6 kg.

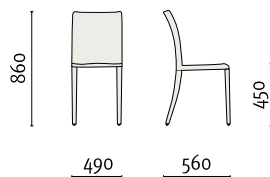


### SEDILE

Faggio naturale >

Wengè >>

Ciliegio >



Codice                      Modello

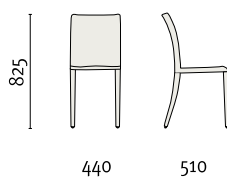
**BCS561VRNALNAT**    **S561**, vern allum., seduta in legno mult. naturale  
**BCS561VRNALLTA**    **S561**, vern. allum., seduta in legno mult. anilina  
**BCS561CROLNAT**    **S561**, cromata, seduta in legno mult. naturale  
**BCS561CROLTA**    **S561**, cromata, seduta in legno mult. anilina

>> Specificare le varianti in sede di ordine.



Telaio in tubo di acciaio 20x15 mm verniciato a polveri termoindurenti o cromato. Sedile e schienale in metacrilato sabbato o colorato, in legno multistrato faggio naturale o tinto anilina, in laminato plastico. Peso 7 kg.

### LSD



#### SEDILE

- Metacrilato sabbato >
- Metacrilato colorato >>
- Faggio naturale >
- Tinto anilina >>

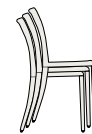


Codice	Modello
BCS476CROMTBO	S476, cromata, seduta metacrilato bianco opaco
BCS476CROMTAO	S476, cromata, seduta metacrilato arancio opaco
BCS476CROMTBLO	S476, cromata, seduta metacrilato blu opaco
BCS476CROMTFO	S476, cromata, seduta metacrilato fumé opaco
BCS476CROLNAT	S476, cromata, seduta in legno mult. naturale

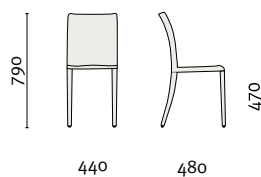
>> Specificare le varianti in sede di ordine.



Telaio in tondino ø 11 mm di acciaio cromato. Seduta in polipropilene di colore bianco, giallo, verde, viola, grigio medio, arancio o blu. Impilabile.



### Rachele SL



#### SEDILE

- Bianco >
- Giallo >>
- Verde >
- Viola >>
- Grigio medio >
- Arancio >>
- Blu >



Codice	Modello
	S4105, cromata in tondino,
BCS4105CROPLVI	scocca in polipropilene viola
	S4105, cromata in tondino,
BCS4105CROPLGR	scocca in polipropilene grigio medio


>> Specificare le varianti in sede di ordine.



Telaio in tubo di acciaio ø 18 mm verniciato alluminio oppure cromato. Seduta in polipropilene di colore nero, rosso, blu, arancio, giallo o bianco. Impilabile.



### Pia 4G



#### SEDILE

- Nero >
- Rosso >>
- Blu >
- Arancio >>
- Giallo >
- Bianco >>



Codice	Modello
	S040, cromata,
BCS4040CROPLAR	scocca in polipropilene arancio
	S040, verniciata alluminio,
BCS4040VRNALPLGL	scocca in polipropilene giallo

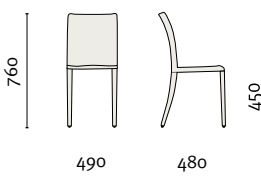
>> Specificare le varianti in sede di ordine.



Telaio in tubo di acciaio ø 20 mm verniciato. Sedile e schienale in polipropilene di colore bianco, rosso, arancio, avorio, blu, verde o nero. Impilabile.



### Irma



#### COPPIA SEDUTA

- Bianco >
- Rosso >>
- Arancio >
- Avorio >>
- Blu >
- Verde >>
- Nero >



Codice	Modello
	S4109, verniciata alluminio
BCS4109VRNALPLBI	sedile e schienale in polipropilene bianco

>> Specificare le varianti in sede di ordine.







## Echo

Sedia a 4 gambe, struttura in metallo verniciato bianco o nero, scocca in tecnopolimero disponibile in 3 colori: bianco, antracite, tortora.

POLIPROPILENE + POLIETILENE TEREFALATO

Bianco

Antracite

Tortora

Codice	Modello	Dimensioni
IFI014208CR	ECHO	930 x 500 x 550



## Ibis

Sedia a 4 gambe struttura in metallo verniciato bianco o nero, scocca in tecnopolimero disponibile in 7 colori.

POLIPROPILENE + POLIETILENE TEREFALATO



Codice	Modello	Dimensioni
IFI010822CR	IBIS	770 x 550 x 550

## Marè


Sedia con telaio a 4 gambe in alluminio anodizzato lucido o verniciato, scocca in polipropilene disponibile in 6 colori.

POLIPROPILENEI



Codice	Modello	Dimensioni
IFI017966A LUC	MARÈ	730 x 550 x 560





## Punto

Struttura in faggio disponibile in versione tinto o naturale.  
Seduta e schienale tappezzati, rivestimenti di categoria B.  
Prodotto omologato in classe 1IM con ECOPELLE BIG.




Codice	Modello	Dimensioni
IFI014882TIN-B	PUNTO	790 x 510 x 550



# Zelda

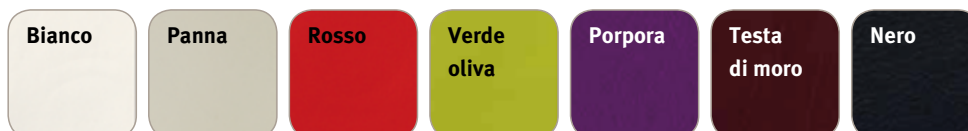
Struttura in metallo disponibile in versione verniciata o cromata monoscocca. Tappezata in rivestimenti di categoria B (vedi campionario). Prodotto omologato in classe 1IM con ECOPELLE BIG.

Codice	Modello	Dimensioni
IFI017013CR-B	ZELDA	840 x 470 x 550



TESSUTI

>A511



TESSUTI

>Flirt



TESSUTI

>Ecopelle Big



TESSUTI

>Polaris Pro




Uni

Sedia con telaio a 4 gambe in legno, struttura in faggio disponibile naturale o tinto, monoscocca in polipropilene disponibile in 10 colori. *Disponibile versione ignifuga.*



Codice	Modello	Dimensioni
IFI016093TIN	SEDIA UNI	800 x 440 x 520





## Uni

Sedia con telaio a 4 gambe in acciaio.

Codice	Modello	Dimensioni
IFI015432CR	SEDIA UNI	790 x 470 x 530



## Uni

Sgabello con telaio a 4 gambe in acciaio.


Codice	Modello	Dimensioni
IFI015739CR	SGABELLO UNI	1.090 x 510 x 550



### POLIPROPILENE



### COLORI IGNIFUGHI




## Uni-ka

Poltroncina con con telaio a 4 gambe in legno, struttura in faggio disponibile in finitura tinto o naturale, monoscocca in polipropilene disponibile in 8 colori.



Codice	Modello	Dimensioni
IFI017636TIN	POLTRONCINA UNI-KA	810 x 590 x 540




## Uni-ka

Poltroncina con con telaio a 4 gambe in acciaio.



Codice	Modello	Dimensioni
IFI017581CR	POLTRONCINA UNI-KA	800 x 590 x 550

POLIPROPILENE










Piani tavoli in stratificato 10 mm.

**Codice**      **Descrizione**

IFIFI015179B    Piano in stratificato spessore 10 mm



STRATIFICATO









Piani tavoli in stratificato 10 mm.

Codice	Descrizione
IFIO12300B LAM	Piano in laminato







Divanetti d'arredo PUNTO



Divanetti d'arredo DADO

Prezzi  
per composizioni  
a richiesta